



Wymiana studencka w USOSweb – student

Dostęp do modułu po wybraniu odnośnika **Dla Studentów** z menu głównego, a następnie odnośnika **Wymiana studencka** z panelu po lewej stronie



Wymiana studencka

Co chcesz zrobić?

 → oferty wyjazdów - ubiegaj się o wyjazd zagraniczny
→ wnioski - zobacz i modyfikuj złożone przez Ciebie wnioski
→ wyjazdy - zarządzaj przyznanymi Ci wyjazdami

Po wyborze odnośnika **oferty wyjazdów** i wskazaniu na następnej stronie wydziału organizującego rekrutację, następuje przejście do strony, na której widać oferty dostępne w ramach aktywnej rekrutacji.

Np.	Kod jednostki ▲▼	Nazwa jednostki ▲▼	Liczba ofert ▲▼	
1	12000001	Wydział Biologii i Biotechnologii	1	→ pokaż oferty
2	28000000	Wydział Geodezji, Inżynierii Przemysłowej i Budownictwa	11	→ pokaż oferty
3	18000000	Wydział Nauk o Środowisku	17	→ pokaż oferty
4	19000000	Wydział Nauk Społecznych	30	→ pokaż oferty
5	17000000	Wydział Nauki o Żywności	2	→ pokaż oferty
6	21000000	Wydział Teologii	1	→ pokaż oferty

Oferty dostępne dla studentów wybranego wydziału w ramach trwającej rekrutacji

Np.	Kraj ▲▼	Nazwa uczelni ▲▼	Obowiązuje		Rekrutacja 	Typ umowy	Opcje
			Od ▲▼	Do ▲▼			
1	Chorwacja	SVEUCILISTE U ZAGREBU	2014-06-01	2021-09-30	ostatnia zakończyła się 2017-01-31 00:00	Erasmus+	→ wybierz

Po przejściu do kolejnego okna można przejrzeć szczegóły oferty

Szczegóły oferty

[✚ wróć do listy ofert](#)

Uczelnia

Nazwa uczelni:	SVEUCILISTE U ZAGREBU
Kod Erasmus uczelni:	HR ZAGREB01
Strona domowa uczelni:	http://www.unizg.hr/


Okres współpracy

Obowiązuje od:	2014-06-01
Wygasa:	2021-09-30

Warunki współpracy

Dziedzina	Liczba miejsc	Miesiące	Rodzaj studiów			Czy odpowiednia dla Ciebie
			Lic	Mgr	Dr	
13.9 <i>Inne nauki przyrodnicze</i>	2	10	<input checked="" type="checkbox"/>	<input checked="" type="checkbox"/>	<input type="checkbox"/>	Nie i
13.9 <i>Inne nauki przyrodnicze</i>	2	10	<input checked="" type="checkbox"/>	<input checked="" type="checkbox"/>	<input type="checkbox"/>	Złóż wniosek Tak
13.9 <i>Inne nauki przyrodnicze</i>	2	10	<input type="checkbox"/>	<input type="checkbox"/>	<input checked="" type="checkbox"/>	Nie i

W celu złożenia wniosku należy użyć odnośnika **wnioski**.



Wymiana studencka

Co chcesz zrobić?

[i](#)

- oferty wyjazdów - ubiegaj się o wyjazd zagraniczny
- wnioski - zobacz i modyfikuj złożone przez Ciebie wnioski
- wyjazdy - zarządzaj przyznanymi Ci wyjazdami

Składanie wniosków odbywa się po przejściu do zakładki wnioski. Wniosek zawsze składa się w ramach konkretnej rekrutacji.

Wymagane pola:

- *Jakie znasz języki obce (język, poziom)*
- *Życiorys w języku polskim*
- *Życiorys w języku obcym*
- *List motywacyjny w języku polskim*
- *List motywacyjny w języku obcym*
- *Program studiów, z którego ubiegasz się o wyjazd*
- *Czy ubiegasz się o wyjazd w innych jednostkach uczelni ?*
- *Czy uczestniczyłeś wcześniej w wyjazdach w ramach programu Erasmus?*

Złóż nowy wniosek

Elementy 1..3 z 3				
Np.	Kod jednostki ▲▼	Nazwa jednostki ▲▼	Liczba ofert <i>i</i>	
1	11000001	Wydział Bioinżynierii Zwierząt	0	→ złóż wniosek
2	12000001	Wydział Biologii i Biotechnologii	0	→ złóż wniosek
3	19000000	Wydział Nauk Społecznych	0	→ złóż wniosek

Następnie przy liście złożonych wniosków klikamy edytuj.

Lista złożonych wniosków

Elementy 1..1 z 1				
Np.	Rok akademicki ▲▼	Jednostka ▲▼	Status ▲▼	Opcje
1	2016	Wydział Bioinżynierii Zwierząt	nie złożony	→ anuluj → zobacz → edytuj

Po przejściu do kolejnego okna należy uzupełnić wszystkie okna i na koniec kliknąć przycisk złóż wniosek



Ten wniosek nie został jeszcze złożony
Niezłożony wniosek nie będzie rozpatrywany.

anuluj wniosek

złóż wniosek

Priorytet Dokład chceszjechać (max 1)

[→ dodaj](#)

Jakie znasz języki obce

Język	Poziom	
--wybierz--	--wybierz--	DODAJ

Przedmioty z ocenami (max 4)

[→ dodaj przedmiot](#)

Opinie (min 1) (max 3)

Opiniodawca	Status <input type="text"/>	Opcje <input type="text"/>
Wybierz pracownika uczelni, który wystawi Ci opinię...		
<input type="text"/>	DODAJ	
... lub podaj dane osoby nie będącej pracownikiem uczelni. POKAŻ		

Życiorys w języku polskim

[→ edytuj](#)

Życiorys w języku obcym

[→ edytuj](#)

List motywacyjny w języku polskim

[→ edytuj](#)

List motywacyjny w języku obcym

[→ edytuj](#)

Stáže zagraniczne

[→ edytuj](#)

Inne doświadczenia

[→ edytuj](#)

Program studiów, z którego ubiegasz się o wyjazd

Nie wybrano

[→ edytuj](#)

[→ edytuj](#)

Poprzednie wyjazdy Erasmus

Brak oświadczenia o wcześniejszym uczestnictwie w programie Erasmus.

[→ edytuj](#)

anuluj wniosek

złóż wniosek

Po kliknięciu przycisku Złóż wniosek status zmieni się na **złożony**. Złożony wniosek można anulować, bądź podglądać.

Lista złożonych wniosków

Elementy 1..1 z 1				
Np.	Rok akademicki ▲▼	Jednostka ▲▼	Status ▲▼	Opcje
1	2016	Wydział Biologii i Biotechnologii	złożony	→ anuluj → zobacz

Po pozytywnym rozpatrzeniu wniosku status zmieni się na **przyznano wyjazd**.

Lista złożonych wniosków

Elementy 1..1 z 1				
Np.	Rok akademicki ▲▼	Jednostka ▲▼	Status ▲▼	Opcje
1	2016	Wydział Biologii i Biotechnologii	przyznano wyjazd	→ zobacz

Kroki po zakończonej rekrutacji w systemie USOSweb

1. Student – uzupełnia formularz wyjazdowy i zatwierdza.
2. Koordynator – sprawdza poprawność danych wprowadzonych przez studenta i jeśli wszystko się zgadza to zapisuje zmiany a następnie zatwierdza.
3. Student – drukuje zatwierdzony formularz zgłoszeniowy, podpisuje i dostarcza do koordynatora wydziałowego.
4. Koordynator – wydrukowany wniosek daje do podpisania Dziekanowi, składa podpis i wraz z protokołem z rekrutacji dostarcza do **Biura ds. Współpracy Międzynarodowej**.